

Instructivo para Avance Académico

1. Ingrese a www.poz.unexpo.edu.ve
2. Hacer Click en **Servicios->Pre Grado->Docentes->Avance Académico.**
3. Introduce los datos solicitados y presiona el botón Entrar.

Cédula: Clave: Código de la derecha: 

4. Se muestran los datos de las asignaturas.

CÓDIGO	ASIGNATURA	SECCIÓN	NUMERO DE ACTA
300101	MATEMÁTICAS I	M7	1
300103	QUÍMICA GENERAL	M3	2

INTRODUZCA EL NÚMERO DEL ACTA:

Introduzca el acta a la que le quiere hacer el avance académico.

5. A continuación procederá a entrar al sistema de avance académico observando en su pantalla un formato similar al que se muestra a continuación:

 Universidad Nacional Experimental Politécnica
Vicerrectorado Puerto Ordaz
Unidad Regional de Admisión y Control de Estudios

SISTEMA DE AVANCE ACADÉMICO

HOMBRE DEL PROFESOR: _____ FECHA: MIÉRCOLES, 22 DE JULIO DE 2009 A LAS 11:34:59 AM

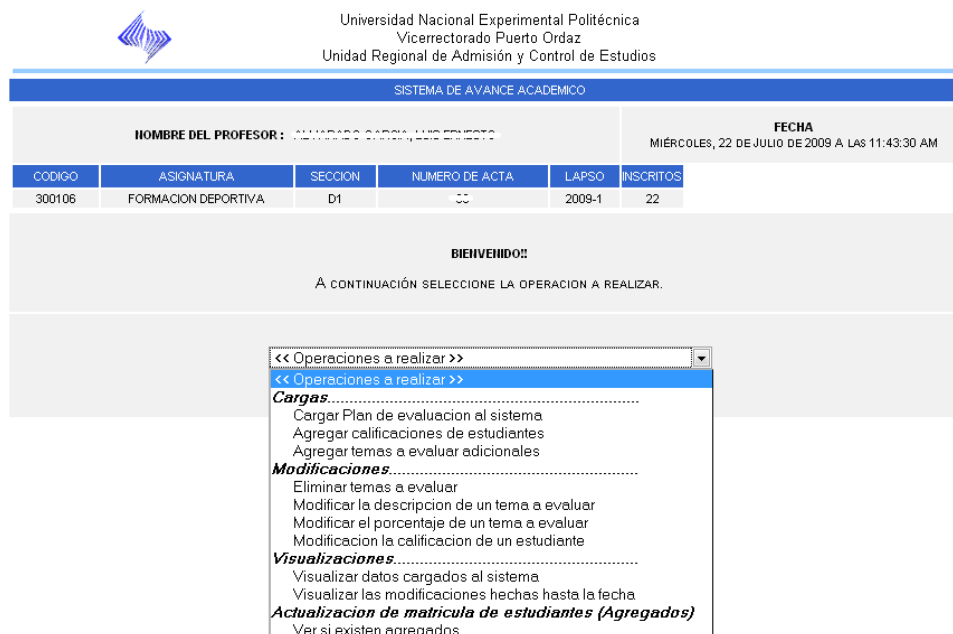
CODIGO	ASIGNATURA	SECCION	NUMERO DE ACTA	LAPSO	INSCRITOS
300106	FORMACION DEPORTIVA	D1	...	2009-1	22

BIENVENIDO!!
A CONTINUACIÓN SELECCIONE LA OPERACION A REALIZAR.

<< Operaciones a realizar >>

En esta figura se puede apreciar que posee un encabezado con la información de la fecha completa, la hora, el nombre del profesor, el código

de su materia, el nombre de la materia, la sección, el número de acta, el lapso actual, la cantidad de inscritos en esa sección, también muestra la posibilidad de elegir una operación a realizar.



Universidad Nacional Experimental Politécnica
Vicerrectorado Puerto Ordaz
Unidad Regional de Admisión y Control de Estudios

SISTEMA DE AVANCE ACADEMICO

HOMBRE DEL PROFESOR: ALVARO CARVALLO PEREZ

FECHA
MIÉRCOLES, 22 DE JULIO DE 2009 A LAS 11:43:30 AM

CODIGO	ASIGNATURA	SECCION	NUMERO DE ACTA	LAPSO	INSCRITOS
300106	FORMACION DEPORTIVA	D1	--	2009-1	22

BIENVENIDO!!
A CONTINUACIÓN SELECCIONE LA OPERACION A REALIZAR.

<< Operaciones a realizar >>
<< Operaciones a realizar >>
Cargas.....
Cargar Plan de evaluación al sistema
Agregar calificaciones de estudiantes
Agregar temas a evaluar adicionales
Modificaciones.....
Eliminar temas a evaluar
Modificar la descripción de un tema a evaluar
Modificar el porcentaje de un tema a evaluar
Modificación la calificación de un estudiante
Visualizaciones.....
Visualizar datos cargados al sistema
Visualizar las modificaciones hechas hasta la fecha
Actualización de matrícula de estudiantes (Agregados)
Ver si existen agregados

El docente comenzando el semestre elige la operación de cargar plan de evaluación y a continuación introduce los datos que se le van pidiendo durante el proceso, al culminar esta operación ya tendrá todo el plan de evaluación que va a implementar ese semestre.

Durante el proceso de carga de plan de evaluación, el docente tiene la posibilidad de ingresar la descripción de lo que se va a evaluar y el porcentaje de esta evaluación, como se muestra a continuación:



SISTEMA DE AVANCE ACADEMICO

NOMBRE DEL PROFESOR : ANTONIO GARCIA, CESAR ERNESTO **FECHA**
MIÉRCOLES, 22 DE JULIO DE 2009 A LAS 11:57:36 AM

CODIGO	ASIGNATURA	SECCION	NUMERO DE ACTA	LAPSO	INSCRITOS
300106	FORMACION DEPORTIVA	D1	00	2009-1	22

A CONTINUACION INTRODUZCA EL TEMA NUMERO 1

EVALUACION_1

CARACTERES RESTANTES : 253

VALOR % PARA COMPLETAR EL 100% FALTA POR AGREGAR 100%

ELIJA UNA OPCION PARA CONTINUAR:

Cuando se ingresa un valor con decimales, se usa el punto (.)

Esto para cada evaluación que va a realizar. Al terminar de cargar todas las evaluaciones, se le muestran los datos introducidos para que visualice la información cargada, como se muestra a continuación:

SISTEMA DE AVANCE ACADEMICO

NOMBRE DEL PROFESOR : ANTONIO GARCIA, CESAR ERNESTO **FECHA**
MIÉRCOLES, 22 DE JULIO DE 2009 A LAS 12:01:32 AM

CODIGO	ASIGNATURA	SECCION	NUMERO DE ACTA	LAPSO	INSCRITOS
300106	FORMACION DEPORTIVA	D1	00	2009-1	22

YA INTRODUJO TODAS LAS EVALUACIONES

COMENTARIOS DE TEMAS	EVALUACION 1	EVALUACION 2	EVALUACION 3	EVALUACION 4
	TEMA 1	TEMA 2	TEMA 3	TEMA 4
PORCENTAJES	25	25	25	25

ELIJA UNA OPCION PARA CONTINUAR:

Al realizar la primera evaluación, el docente puede cargar las calificaciones al sistema por medio de la operación “Agregar Calificaciones de estudiantes”, como se muestra a continuación:



SISTEMA DE AVANCE ACADÉMICO					
NOMBRE DEL PROFESOR: [REDACTED]					FECHA
					Martes, 22 de Julio de 2009 A las 12:24:32 AM
CODIGO	ASIGNATURA	SECCION	NUMERO DE ACTA	LAPSO	INSCRITOS
300106	FORMACION DEPORTIVA	D1		2009-1	22
COMENTARIOS DE TEMAS			EVALUACION 2		
PORCENTAJE			Tema 2		
			25		
NUM.	STATUS	ALUMNOS	C.I	CALIFICACIONES	
1			09-2000037		
2			09-2000166		
3			09-1E-00600		
4			09-2000477		
5			09-1000089		
6			09-1000141		
7			09-2000196		
8			09-2000193		
9			09-20007045		
10			09-2000022		
11			09-2000044		
12			09-2000094		
13			09-20000266		
14			09-2000009		
15	RETRAZADO		09-2000039		
16			09-2000025		
17			09-20000183		
18			09-20000366		
19	AGREGADO		09-20000709		
20			09-2000000		
21			09-2000000		
22			09-2000000		
23			09-2000000		

Quando se introducen calificaciones con decimales, se usa el punto (.)
 Al completar esta operación el docente tiene la posibilidad de visualizar los datos, eligiendo la operación "Visualizar los datos cargados al sistema".
 Donde aparece lo que el alumno tiene acumulado, y automáticamente el sistema calcula el porcentaje de inasistentes, de asistentes, de aprobados y reprobados, como se muestra a continuación:

COMENTARIOS DE TEMAS				EVALUACION 1	EVALUACION 2	EVALUACION 3	EVALUACION 4	TOTAL 100	TOTAL 9
PORCENTAJES				TEMA 1	TEMA 2	TEMA 3	TEMA 4	100%	9
NUM	STATUS	ALUMNOS	C.I	25	25	25	25		
1		ANDUZ, YONATAN	09-201337	3	9			12	1.9
2		JOSE	09-201066	3	9			12	1.9
3		JESSICA	09-100300	3	9			12	1.9
4		GUSTAVO	09-200477	3	9			12	1.9
5		JOLIANNI	09-200689	3	9			12	1.9
6		ENRIQUE	09-200141	3	9			12	1.9
7		JORGE	09-200193	3	9			12	1.9
8		MARADELINA	09-200496	3	9			12	1.9
9		ILENE	09-200045	3	9			12	1.9
10		LILIBETH	09-2004822	3	9			12	1.9
11		ANA	09-2000344	3	9			12	1.9
12		CELIDO	09-2000494	3	9			12	1.9
13		MARVELIN	09-2002066	3	9			12	1.9
14		MARLENE	09-2000759	3	9			12	1.9
15	RETIRADO	ALBERTO	09-2000339					0	0
16		DAIROVIS	09-2000705	3	9			12	1.9
17		OLGA	09-2000483	3	9			12	1.9
18		EDWIN	09-2000366	3	9			12	1.9
19	AGREGADO	ANDIS	09-2000109	3	9			12	1.9
20		KARELS	09-20001848	3	9			12	1.9
21		DAELYS	09-2000494	3	9			12	1.9
22		GENESIS	09-2000016	3	9			12	1.9
23		HENNY	09-2000058	3	9			12	1.9
%ASISTENTES				95,65	95,65				
%INASISTENTES				4,35	4,35				
%APROBADOS				0	0				
%REPROBADOS				100	100				
FECHAS DE CARGA				20/07/2009	22/07/2009				

El docente en caso de haber olvidado añadir una evaluación al plan ya cargado en el sistema, tiene la opción de agregar un tema a evaluar extra, esto eligiendo la operación “Agregar Temas a Evaluar Adicionales”, como se muestra a continuación:



SISTEMA DE AVANCE ACADÉMICO					
HOMBRE DEL PROFESOR : ALVARADO GARCIA, LUIS EDUARDO					FECHA MIÉRCOLES, 22 DE JULIO DE 2009 A LAS 03:16:44 PM
CODIGO	ASIGNATURA	SECCION	NUMERO DE ACTA	LAPSO	INSCRITOS
300106	FORMACION DEPORTIVA	D1	00	2009-1	22
A CONTINUACION INTRODUZCA EL TEMA NUMERO 5					
EVALUACION_5					
<input type="text"/>					
VALOR <input type="text"/> %					
ELIJA UNA OPCION PARA CONTINUAR:					
<input type="button" value="AGREGAR"/>			<input type="button" value="REGRESAR"/>		


En esta figura se aprecia que el agregar un tema adicional es similar que cargar plan de evaluación, escribiendo la descripción del tema a evaluar y el porcentaje que se va a evaluar.

En el caso de querer modificar la descripción de un tema se tiene que ingresar a la opción “Modificar la descripción de un tema a evaluar”, como se muestra a continuación:

SISTEMA DE AVANCE ACADÉMICO					
HOMBRE DEL PROFESOR : ALVARADO GARCIA, LUIS EDUARDO					FECHA MIÉRCOLES, 22 DE JULIO DE 2009 A LAS 03:21:01 PM
CODIGO	ASIGNATURA	SECCION	NUMERO DE ACTA	LAPSO	INSCRITOS
300106	FORMACION DEPORTIVA	D1	00	2009-1	22
MODIFICAR UNA DESCRIPCION					
SELECCIONE LA EVALUACION A MODIFICAR:			<input type="text" value="Evaluacion 4"/>		
DESCRIPCION DE TEMA:			TEMA 4		
ESCRIBA LA NUEVA DESCRIPCION DEL TEMA			<input type="text"/>		
ESCRIBA LA RAZON POR LA CUAL SE VA A MODIFICAR ESTA DESCRIPCION:			<input type="text"/>		
<input type="button" value="MODIFICAR"/>			<input type="button" value="REGRESAR"/>		

En esta figura se aprecia que para realizar la modificación de la descripción de un tema a evaluar, se tiene que elegir la evaluación, escribir la nueva descripción y colocar una razón por la cual se modifica esta descripción.

En caso de querer modificar el porcentaje de un tema, el docente tendrá que ingresar a la opción de “Modificar porcentaje de un tema a evaluar”, como se muestra a continuación:


 Universidad Nacional Experimental Politécnica
 Vicerrectorado Puerto Ordaz
 Unidad Regional de Admisión y Control de Estudios

SISTEMA DE AVANCE ACADÉMICO

HOMBRE DEL PROFESOR: ANTONIO CARRERA, LUIS ENRIQUE **FECHA:** MIÉRCOLES, 22 DE JULIO DE 2009 A LAS 03:26:28 PM

CODIGO	ASIGNATURA	SECCION	NUMERO DE ACTA	LAPSO	INSCRITOS
300106	FORMACION DEPORTIVA	D1	02	2009-1	22

MODIFICAR UN PORCENTAJE

SELECCIONES EL TEMA A MODIFICAR:

DESCRIPCION DE TEMA:

VALOR:

ESCRIBA EL NUEVO VALOR DEL TEMA: %

ESCRIBA LA RAZON POR LA CUAL SE VA A MODIFICAR EL PORCENTAJE DE ESTE TEMA:

En esta figura se observa que para realizar la modificación de un porcentaje, se tiene que elegir el tema a modificar, colocar el nuevo valor y escribir una razón por la cual se va a modificar este porcentaje.

Debido a que un estudiante puede perder la evaluación, bien sea a que este enfermo u otra causa, o también en el caso de realizar un recuperativo, se elaboró la opción de modificar la calificación de un estudiante, el docente puede acceder a esta opción eligiendo “Modificar la calificación de un estudiante”, como se muestra a continuación:



SISTEMA DE AVANCE ACADÉMICO					
HOMBRE DEL PROFESOR: GUAYARDO GARCIA, LUIS ENRIQUE					FECHA MIÉRCOLES, 22 DE JULIO DE 2009 A LAS 03:40:44 PM
CODIGO	ASIGNATURA	SECCION	NUMERO DE ACTA	LAPSO	INSCRITOS
300106	FORMACION DEPORTIVA	D1	00	2009-1	22
MODIFICAR UNA CALIFICACION					
SELECCIONES EL ALUMNO AL CUAL SE LE VA A MODIFICAR LA CALIFICACION:	<input type="text" value="VARELA, YOHANS"/> C.I.09-00001637				
SELECCIONE EL NUMERO DE EVALUACION:	Evaluacion 2				
CALIFICACION ACTUAL:	9				
VALOR DE LA EVALUACION:	25				
ESCRIBA EL NUEVO VALOR:	<input type="text" value=""/> %				
ESCRIBA LA RAZON POR LA CUAL SE VA A MODIFICAR ESA CALIFICACION:	<input type="text"/>				
			<input type="button" value="MODIFICAR"/>	<input type="button" value="REGRESAR"/>	


Como se puede observar en la figura anterior, para realizar la modificación de la calificación de un estudiante, se debe elegir el estudiante, luego se elige la evaluación, posteriormente se le coloca la nueva calificación y se escribe una razón por la cual se esta realizando esta operación.

También el docente puede realizar las operaciones de eliminar temas a evaluar, el cual se refleja a continuación:

SISTEMA DE AVANCE ACADÉMICO					
HOMBRE DEL PROFESOR: GUAYARDO GARCIA, LUIS ENRIQUE					FECHA MIÉRCOLES, 22 DE JULIO DE 2009 A LAS 12:40:50 AM
CODIGO	ASIGNATURA	SECCION	NUMERO DE ACTA	LAPSO	INSCRITOS
300106	FORMACION DEPORTIVA	D1	00	2009-1	22
ELIMINAR UN TEMA A EVALUAR					
SELECCIONES EL TEMA A ELIMINAR:	Evaluacion 4				
DESCRIPCION DE TEMA:	TEMA 4				
VALOR:	25%				
ESCRIBA LA RAZON POR LA CUAL SE VA ELIMINAR ESTE TEMA:	<input type="text"/>				
			<input type="button" value="GUARDAR"/>	<input type="button" value="REGRESAR"/>	

Donde se selecciona el tema a eliminar y se escribe una razón por la cual se elimina el tema.

Por última operación, el docente puede ver las modificaciones que ha realizado durante el semestre, para realizar esta operación se debe seleccionar la opción de “Visualizar las modificaciones hechas hasta la fecha”, como se muestra a continuación.



Universidad Nacional Experimental Politécnica
Vice Rectorado Planeación
Unidad Regional de Administración y Control de Estudios

SISTEMA DE AVANCE ACADÉMICO

NOMBRE DEL PROFESOR : _____					FECHA MIÉRCOLES, 22 DE JULIO DE 2009 A LAS 03:50:18 PM
CÓDIGO	ASIGNATURA	SECCIÓN	NÚMERO DE ACTA	LAPSO	INSCRITOS
300106	FORMACIÓN DEPORTIVA	D1	.	2009-I	22

LOS DATOS QUE SE ENCUENTRAN EN EL SISTEMA SON LOS SIGUIENTES:

TEMAS AGREGADOS
SE REALIZÓ EN LA EVALUACIÓN NÚM : 5 LA CANTIDAD ANTERIOR DE EVALUACIONES ES : 4 LA CANTIDAD ACTUAL DE EVALUACIONES ES : 5 LA EVALUACIÓN AGREGADA ES : TEMA 5 QUE TIENE UN VALOR DE : 10 FECHA EN QUE SE AGREGÓ LA EVALUACIÓN : 20/07/2009
TEMAS ELIMINADOS
SE REALIZÓ EN LA EVALUACIÓN NÚM : 5 RAZÓN DE POR QUE SE ELIMINÓ : PROBANDO LA CANTIDAD ANTERIOR DE EVALUACIONES ES : 5 LA CANTIDAD ACTUAL DE EVALUACIONES ES : 4 LA EVALUACIÓN ELIMINADA ES : NUEVO TEMA 5 QUE TIENE UN VALOR DE : 10 FECHA EN QUE SE ELIMINÓ LA EVALUACIÓN : 20/07/2009
MODIFICACIONES A LA DESCRIPCIÓN DE LOS TEMAS
SE REALIZÓ EN LA EVALUACIÓN NÚM : 5 RAZÓN DE EL CAMBIO : PROBANDO DESCRIPCIÓN ORIGINAL : TEMA 5 DESCRIPCIÓN MODIFICADA : NUEVO TEMA 5 FECHA DE MODIFICACIÓN : 20/07/2009
MODIFICACIONES AL PORCENTAJE DE LOS TEMAS
SE REALIZÓ EN LA EVALUACIÓN NÚM : 4 RAZÓN DE EL CAMBIO : PROBANDO PORCENTAJE ORIGINAL : 25 PORCENTAJE MODIFICADA : 15 FECHA DE MODIFICACIÓN : 20/07/2009
SE REALIZÓ EN LA EVALUACIÓN NÚM : 4 RAZÓN DE EL CAMBIO : PARA ARREGULARLO PORCENTAJE ORIGINAL : 15 PORCENTAJE MODIFICADA : 25 FECHA DE MODIFICACIÓN : 20/07/2009
MODIFICACIONES A LAS CALIFICACIONES DE ESTUDIANTES
NOMBRE DE ALUMNO : JESSIKA C.J: 09- 630 RAZÓN DE EL CAMBIO : PROBANDO CALIFICACIÓN ORIGINAL : 9 CALIFICACIÓN MODIFICADA : 20 SE REALIZÓ EN LA EVALUACIÓN NÚM : 1 FECHA DE MODIFICACIÓN : 20/07/2009

IMPRIMIR
REGRESAR

Si presenta alguna duda o inconveniente diríjase a la URACE en horario de oficina o contáctenos a través de nuestra página Web.